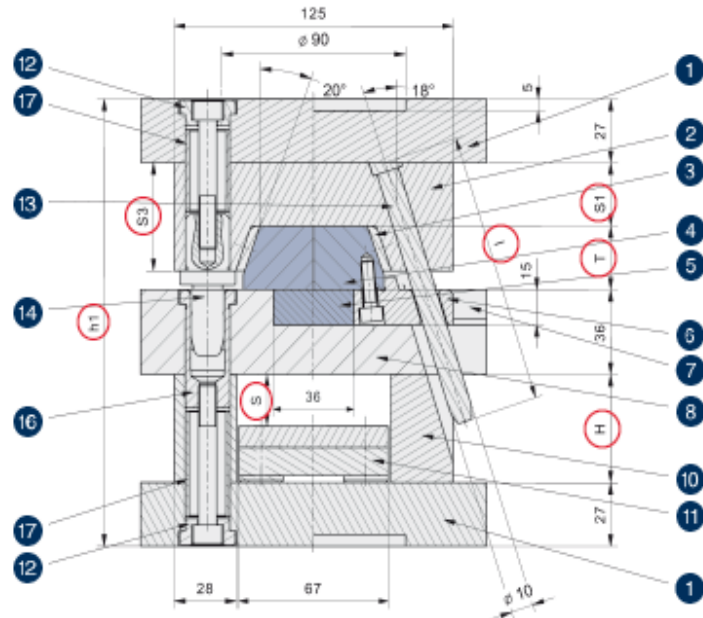


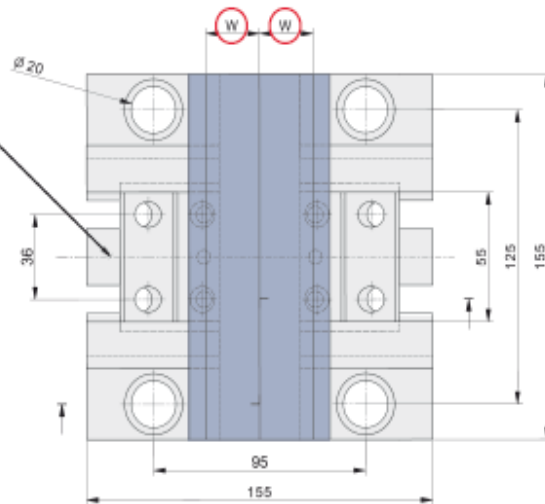
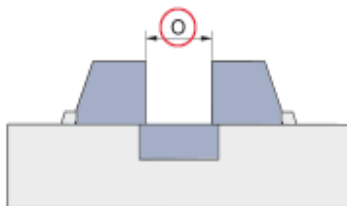
# 1216 BK41

| Nr. | Artikel-Nr.     | Beschreibung       | Anz. | Seite |
|-----|-----------------|--------------------|------|-------|
| 1   | K 1300 / K 1400 | Aufspannplatte     | 2 x  | 33    |
| 2   | BK 4011         | Zuhalteplatte      | 1 x  | 30    |
| 3   | BK 4012         | Druckleiste        | 2 x  | 30    |
| 4   | BK 4013         | Formbacke          | 2 x  | 31    |
| 5   | BK 4016         | Kernleiste         | 1 x  | 31    |
| 6   | BK 4014         | Führungsplatte     | 2 x  | 32    |
| 7   | BK 4018         | Führungsleiste     | 4 x  | 32    |
| 8   | BK 4017         | Bodenplatte        | 1 x  | 33    |
| 10  | K 4200          | Distanzleiste      | 2 x  | 34    |
| 11  | K 6100 + K 6200 | Auswerferpaket     | 1 x  | 34    |
| 12  | K 7616          | Schraubenkopflager | 8 x  | 36    |
| 13  | APD             | Schrägstift        | 4 x  | 35    |
| 14  | K 7711          | Führungssäule      | 4 x  | 36    |
| 16  | K 7721          | Führungsbuchse     | 4 x  | 36    |
| 17  | K 7731          | Zentrierhülse      | 8 x  | 35    |

125 x 155 mm



Aus Sicherheitsgründen empfehlen wir die Installation einer federgespannten Einstellschraube zwischen den 6 Führungsplatten und der 8 Bodenplatte.



| FORMNORMALIE                 | DIMENSIONEN |    |    |    |    |    |     |     |    |
|------------------------------|-------------|----|----|----|----|----|-----|-----|----|
| Artikel-Nr.                  | T           | H  | W  | S  | S1 | S3 | I   | h1  | O  |
| BN1216 BK41 - 27 / Mat. - 46 | 27          | 46 | 24 | 21 | 27 | 46 | 120 | 190 | 34 |
| BN1216 BK41 - 36 / Mat. - 56 | 36          | 56 | 20 | 31 | 27 | 55 | 140 | 209 | 40 |
|                              |             |    |    |    |    |    |     |     |    |
|                              |             |    |    |    |    |    |     |     |    |

Größere Öffnungswege (O) mit längeren Schrägstiften möglich.

Mat. = Material der Formbacken. Auswahl siehe Seite 8