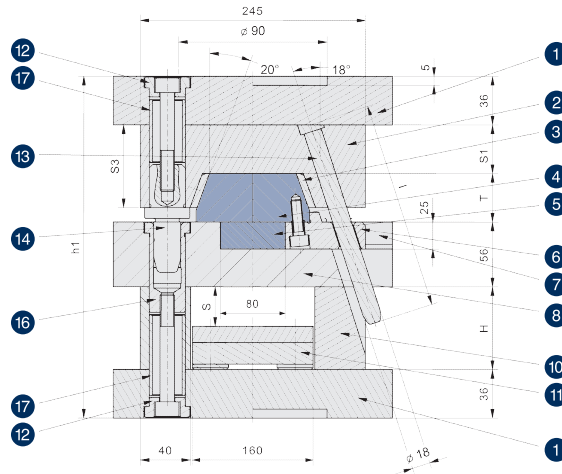


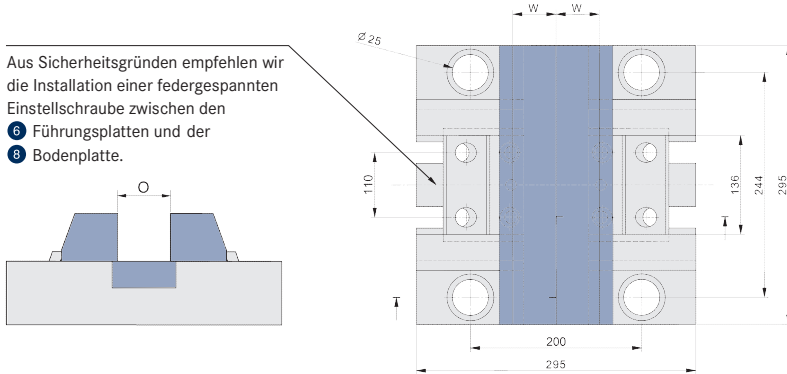
2530 BK41

Nr.	Artikel-Nr.	Beschreibung	Anz.	Seite
1	K 1300 / K 1400	Aufspannplatte	2 x	33
2	BK 4011	Zuhalteplatte	1 x	30
3	BK 4012	Druckleiste	2 x	30
4	BK 4013	Formbacke	2 x	31
5	BK 4016	Kernleiste	1 x	31
6	BK 4014	Führungsplatte	2 x	32
7	BK 4018	Führungsleiste	4 x	32
8	BK 4017	Bodenplatte	1 x	33
10	K 4200	Distanzleiste	2 x	34
11	K 6100 + K 6200	Auswerferpaket	1 x	34
12	K 7616	Schraubenkopflager	8 x	36
13	APD	Schrägstift	4 x	35
14	K 7711	Führungssäule	4 x	36
16	K 7721	Führungsbuchse	4 x	36
17	K 7731	Zentrierhülse	8 x	35

245 x 295 mm



Aus Sicherheitsgründen empfehlen wir die Installation einer federgespannten Einstellschraube zwischen den **6** Führungsplatten und der **8** Bodenplatte.



FORMNORMALIE	DIMENSIONEN								
Artikel-Nr.	T	H	W	S	S1	S3	I	h1	O
BN2530 BK41 - 46 / Mat. - 76	46	76	60	43	36	74	180	286	50
BN2530 BK41 - 56 / Mat. - 96	56	96	57	63	36	84	200	316	56
BN2530 BK41 - 76 / Mat. - 96	76	96	50	63	46	114	230	346	56
BN2530 BK41 - 96 / Mat. - 96	96	96	42	63	46	134	250	366	56

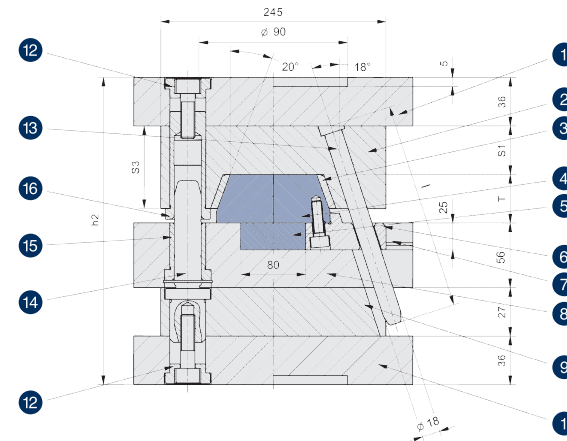
Größere Öffnungswege (O) mit längeren Schrägstiften möglich.

Mat. = Material der Formbacken. Auswahl siehe Seite 8

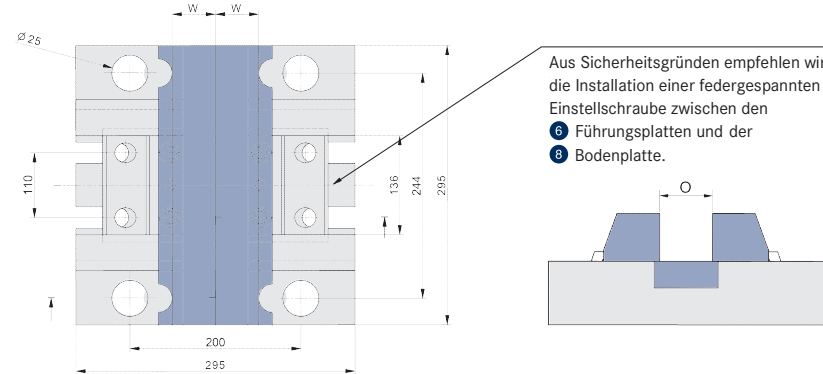
2530 BK42

Nr.	Artikel-Nr.	Beschreibung	Anz.	Seite
1	K 1300 / K 1400	Aufspannplatte	2 x	33
2	BK 4011	Zuhalteplatte	1 x	30
3	BK 4012	Druckleiste	2 x	30
4	BK 4013	Formbacke	2 x	31
5	BK 4016	Kernleiste	1 x	31
6	BK 4014	Führungsplatte	2 x	32
7	BK 4018	Führungsleiste	4 x	32
8	BK 4017	Bodenplatte	1 x	33
9	K 2200	Kernhalteplatte	1 x	35
12	K 7616	Schraubenkopflager	8 x	36
13	APD	Schrägstift	4 x	35
14	K 7711	Führungssäule	4 x	36
15	K7661	Führungsbuchse	4 x	37
16	K 7721	Führungsbuchse	4 x	36

245 x 295 mm



Aus Sicherheitsgründen empfehlen wir die Installation einer federgespannten Einstellschraube zwischen den **6** Führungsplatten und der **8** Bodenplatte.



FORMNORMALIE	DIMENSIONEN						
Artikel-Nr.	T	W	S1	S3	I	h2	O
BN2530 BK42 - 46 / Mat.	46	60	36	74	180	237	50
BN2530 BK42 - 56 / Mat.	56	57	36	84	200	247	56
BN2530 BK42 - 76 / Mat.	76	50	46	114	230	277	56
BN2530 BK42 - 96 / Mat.	96	42	46	134	250	297	56

Größere Öffnungswege (O) mit längeren Schrägstiften möglich.

Mat. = Material der Formbacken. Auswahl siehe Seite 8