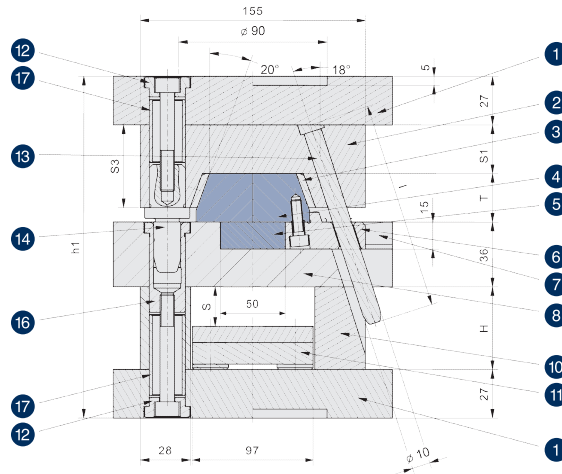


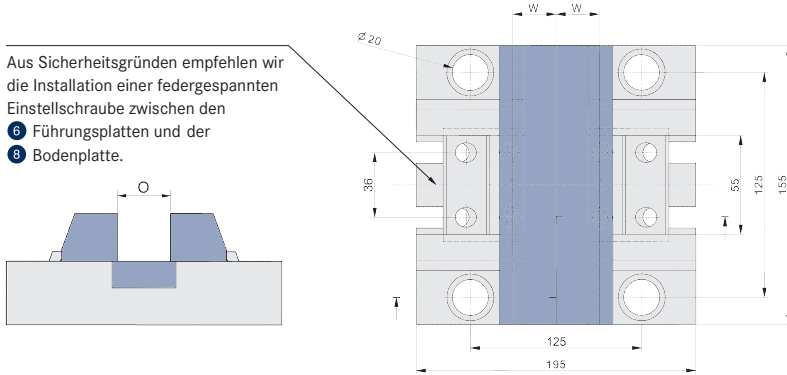
1616 BK41

Nr.	Artikel-Nr.	Beschreibung	Anz.	Seite
1	K 1300 / K 1400	Aufspannplatte	2 x	33
2	BK 4011	Zuhalteplatte	1 x	30
3	BK 4012	Druckleiste	2 x	30
4	BK 4013	Formbacke	2 x	31
5	BK 4016	Kernleiste	1 x	31
6	BK 4014	Führungsplatte	2 x	32
7	BK 4018	Führungsleiste	4 x	32
8	BK 4017	Bodenplatte	1 x	33
10	K 4200	Distanzleiste	2 x	34
11	K 6100 + K 6200	Auswerferpaket	1 x	34
12	K 7616	Schraubenkopflager	8 x	36
13	APD	Schrägstift	4 x	35
14	K 7711	Führungssäule	4 x	36
16	K 7721	Führungsbuchse	4 x	36
17	K 7731	Zentrierhülse	8 x	35

155 x 155 mm



Aus Sicherheitsgründen empfehlen wir die Installation einer federgespannten Einstellschraube zwischen den 6 Führungsplatten und der 8 Bodenplatte.



FORMNORMALIE	DIMENSIONEN								
Artikel-Nr.	T	H	W	S	S1	S3	I	h1	O
BN1616 BK41 - 27 / Mat. - 46	27	46	39	21	27	46	120	190	34
BN1616 BK41 - 36 / Mat. - 56	36	56	35	31	27	55	140	209	40
BN1616 BK41 - 46 / Mat. - 76	46	76	32	51	36	74	160	248	40
BN1616 BK41 - 56 / Mat. - 76	56	76	29	51	36	84	160	258	34
BN1616 BK41 - 66 / Mat. - 76	66	76	25	51	36	94	170	268	34

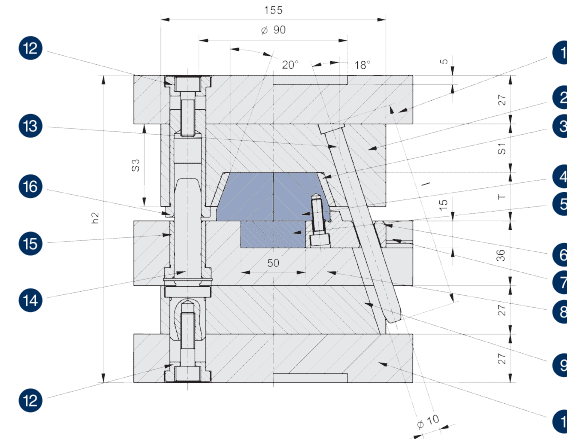
Größere Öffnungswege (O) mit längeren Schrägstiften möglich.

Mat. = Material der Formbacken. Auswahl siehe Seite 8

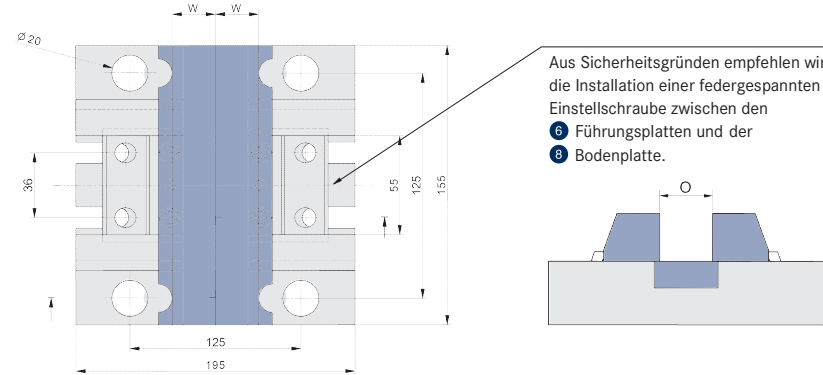
1616 BK42

Nr.	Artikel-Nr.	Beschreibung	Anz.	Seite
1	K 1300 / K 1400	Aufspannplatte	2 x	33
2	BK 4011	Zuhalteplatte	1 x	30
3	BK 4012	Druckleiste	2 x	30
4	BK 4013	Formbacke	2 x	31
5	BK 4016	Kernleiste	1 x	31
6	BK 4014	Führungsplatte	2 x	32
7	BK 4018	Führungsleiste	4 x	32
8	BK 4017	Bodenplatte	1 x	33
9	K 2200	Kernhalteplatte	1 x	35
12	K 7616	Schraubenkopflager	8 x	36
13	APD	Schrägstift	4 x	35
14	K 7711	Führungssäule	4 x	36
15	K 7661	Führungsbuchse	4 x	37
16	K 7721	Führungsbuchse	4 x	36

155 x 155 mm



Aus Sicherheitsgründen empfehlen wir die Installation einer federgespannten Einstellschraube zwischen den 6 Führungsplatten und der 8 Bodenplatte.



FORMNORMALIE	DIMENSIONEN							
Artikel-Nr.	T	W	S1	S3	I	h2	O	
BN1616 BK42 - 27 / Mat.	27	39	27	46	120	171	34	
BN1616 BK42 - 36 / Mat.	36	35	27	55	140	180	40	
BN1616 BK42 - 46 / Mat.	46	32	36	74	160	199	40	
BN1616 BK42 - 56 / Mat.	56	29	36	84	160	209	34	
BN1616 BK42 - 66 / Mat.	66	25	36	94	170	219	34	

Größere Öffnungswege (O) mit längeren Schrägstiften möglich.

Mat. = Material der Formbacken. Auswahl siehe Seite 8