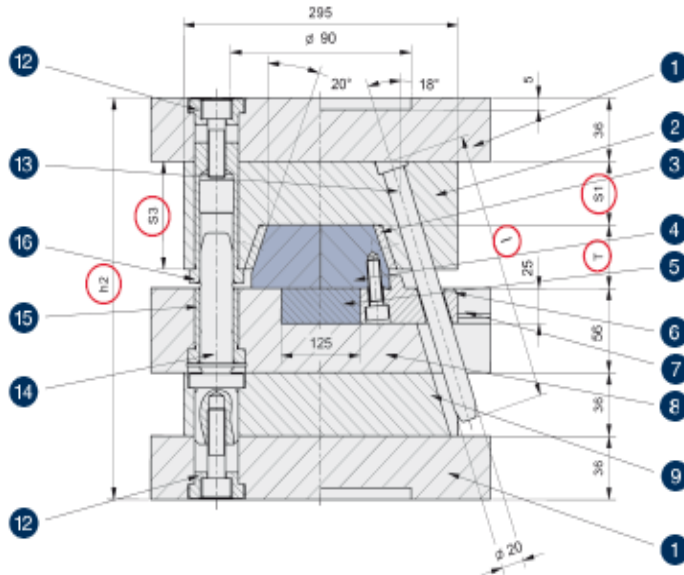
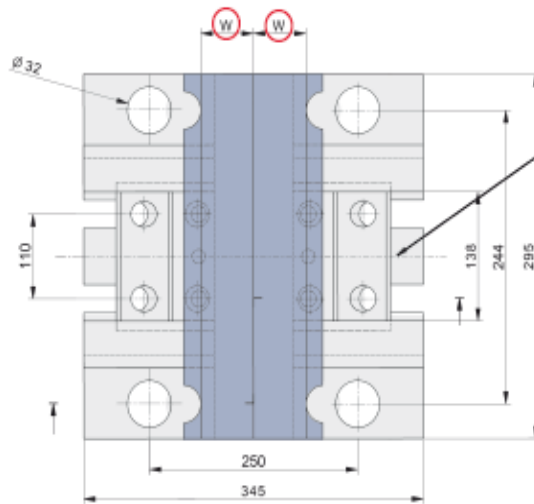


# 295 x 295 mm

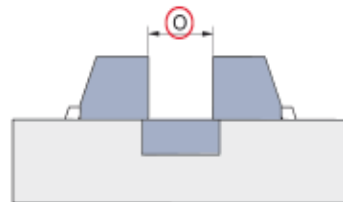
## 3030 BK42



Nr.	Artikelnr.	Beschreibung	Anz.	Seite
1	K 1300 / K 1400	Aufspannplatte	2 x	33
2	BK 4011	Zuhalteplatte	1 x	30
3	BK 4012	Druckleiste	2 x	30
4	BK 4013	Formbacke	2 x	31
5	BK 4016	Kernleiste	1 x	31
6	BK 4014	Führungsplatte	2 x	32
7	BK 4018	Führungsleiste	4 x	32
8	BK 4017	Bodenplatte	1 x	33
9	K 2200	Kernhalteplatte	1 x	35
12	K 7616	Schraubenkopflager	8 x	36
13	APD	Schrägstift	4 x	35
14	K 7711	Führungssäule	4 x	36
15	K7661	Führungsbuchse	4 x	37
16	K 7721	Führungsbuchse	4 x	36



Aus Sicherheitsgründen empfehlen wir die Installation einer federgespannten Einstellschraube zwischen den **6** Führungsplatten und der **8** Bodenplatte.



FORMNORMALIE	DIMENSIONEN						
	T	W	S1	S3	l	h2	O
Artikel-Nr.							
BN3030 BK42 - 56 / Mat.	56	81	46	94	220	266	62
BN3030 BK42 - 76 / Mat.	76	73	46	114	240	286	61
BN3030 BK42 - 96 / Mat.	96	66	56	144	260	316	54
<b>BN3030 BK42 - 116 / Mat.</b>	<b>116</b>	<b>59</b>	<b>56</b>	<b>164</b>	<b>280</b>	<b>336</b>	<b>54</b>

Größere Öffnungswege (O) mit längeren Schrägstiften möglich.

Mat. - Material der Formbacken. Auswahl siehe Seite 8