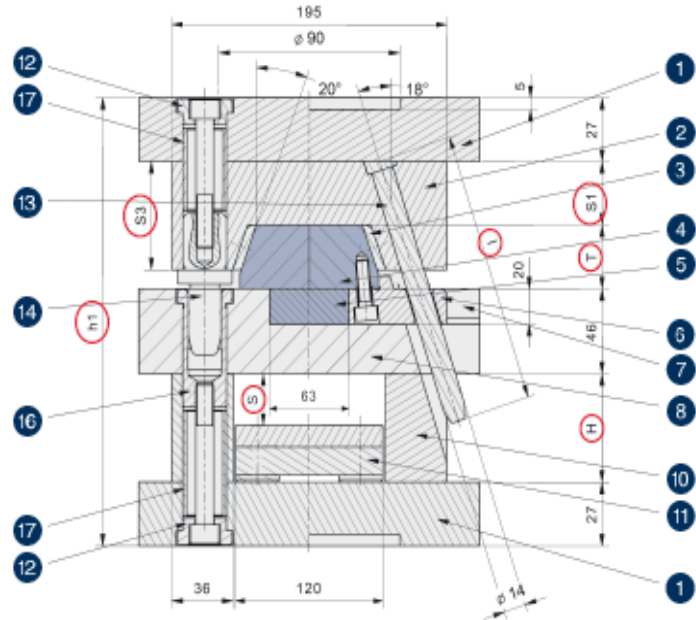


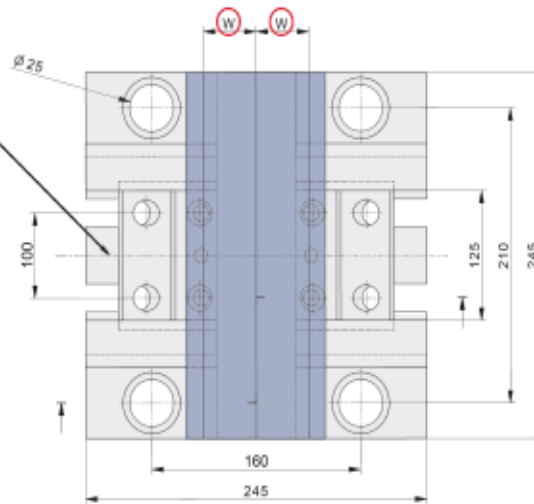
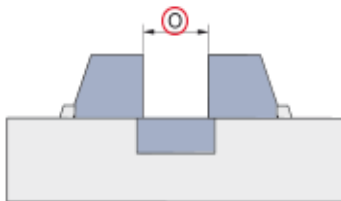
2025 BK41

Nr.	Artikel-Nr.	Beschreibung	Anz.	Seite
1	K 1300 / K 1400	Aufspannplatte	2 x	33
2	BK 4011	Zuhalteplatte	1 x	30
3	BK 4012	Druckleiste	2 x	30
4	BK 4013	Formbacke	2 x	31
5	BK 4016	Kernleiste	1 x	31
6	BK 4014	Führungsplatte	2 x	32
7	BK 4018	Führungsleiste	4 x	32
8	BK 4017	Bodenplatte	1 x	33
10	K 4200	Distanzleiste	2 x	34
11	K 6100 + K 6200	Auswerferpaket	1 x	34
12	K 7616	Schraubenkopflager	8 x	36
13	APD	Schrägstift	4 x	35
14	K 7711	Führungssäule	4 x	36
16	K 7721	Führungsbuchse	4 x	36
17	K 7731	Zentrierhülse	8 x	35

195 x 245 mm



Aus Sicherheitsgründen empfehlen wir die Installation einer federgespannten Einstellschraube zwischen den **6** Führungsplatten und der **8** Bodenplatte.



FORMNORMALIE	DIMENSIONEN								
	Artikel-Nr.	T	H	W	S	S1	S3	I	h1
BN2025 BK41 - 27 / Mat. - 56	27	56	52	23	27	46	140	210	46
BN2025 BK41 - 36 / Mat. - 76	36	76	48	43	27	55	160	239	52
BN2025 BK41 - 46 / Mat. - 76	46	76	45	43	36	74	180	258	52
BN2025 BK41 - 56 / Mat. - 96	56	96	41	63	36	84	200	288	58

Größere Öffnungsweite (O) mit längeren Schrägstiften möglich.

Mat. = Material der Formbacken. Auswahl siehe Seite 8