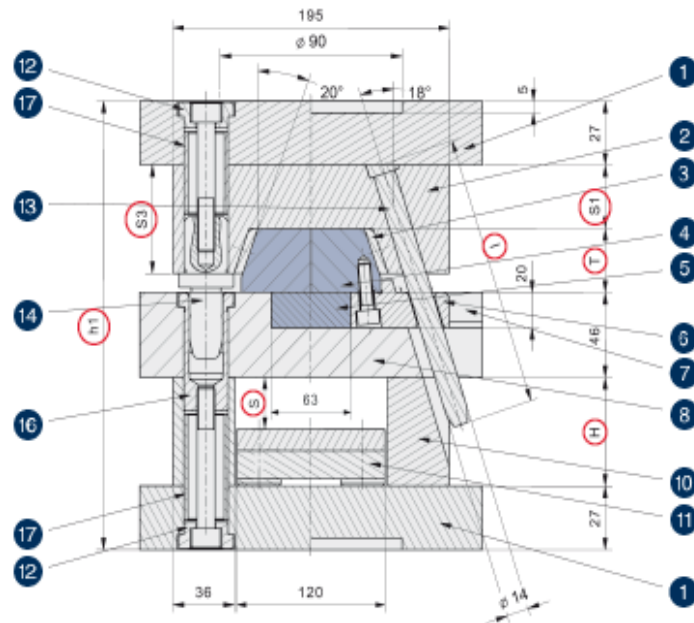


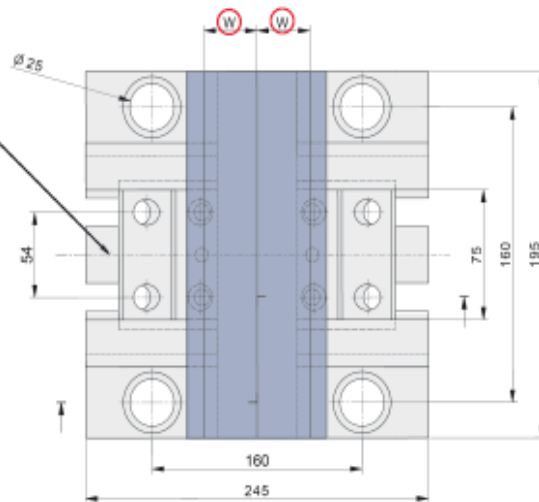
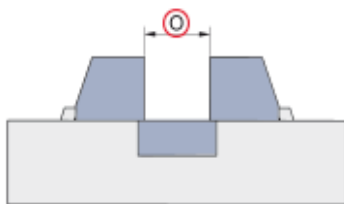
2020 BK41

| Nr. | Artikel-Nr. | Beschreibung | Anz. | Seite |
|-----|-----------------|--------------------|------|-------|
| 1 | K 1300 / K 1400 | Aufspannplatte | 2 x | 33 |
| 2 | BK 4011 | Zuhalteplatte | 1 x | 30 |
| 3 | BK 4012 | Druckleiste | 2 x | 30 |
| 4 | BK 4013 | Formbacke | 2 x | 31 |
| 5 | BK 4016 | Kernleiste | 1 x | 31 |
| 6 | BK 4014 | Führungsplatte | 2 x | 32 |
| 7 | BK 4018 | Führungsleiste | 4 x | 32 |
| 8 | BK 4017 | Bodenplatte | 1 x | 33 |
| 10 | K 4200 | Distanzleiste | 2 x | 34 |
| 11 | K 6100 + K 6200 | Auswerferpaket | 1 x | 34 |
| 12 | K 7616 | Schraubenkopflager | 8 x | 36 |
| 13 | APD | Schrägstift | 4 x | 35 |
| 14 | K 7711 | Führungssäule | 4 x | 36 |
| 16 | K 7721 | Führungsbuchse | 4 x | 36 |
| 17 | K 7731 | Zentrierhülse | 8 x | 35 |

195 x 195 mm



Aus Sicherheitsgründen empfehlen wir die Installation einer federgespannten Einstellschraube zwischen den **6** Führungsplatten und der **8** Bodenplatte.



| FORMNORMALIE | DIMENSIONEN | | | | | | | | |
|------------------------------|-------------|----|----|----|----|----|-----|-----|----|
| Artikel-Nr. | T | H | W | S | S1 | S3 | l | h1 | O |
| BN2020 BK41 - 27 / Mat. - 46 | 27 | 46 | 52 | 13 | 27 | 46 | 120 | 200 | 34 |
| BN2020 BK41 - 36 / Mat. - 56 | 36 | 56 | 48 | 23 | 27 | 55 | 140 | 219 | 40 |
| BN2020 BK41 - 46 / Mat. - 76 | 46 | 76 | 45 | 43 | 36 | 74 | 160 | 258 | 40 |
| | | | | | | | | | |
| | | | | | | | | | |

Größere Öffnungswege (O) mit längeren Schrägstiften möglich.

Mat. - Material der Formbacken. Auswahl siehe Seite 8