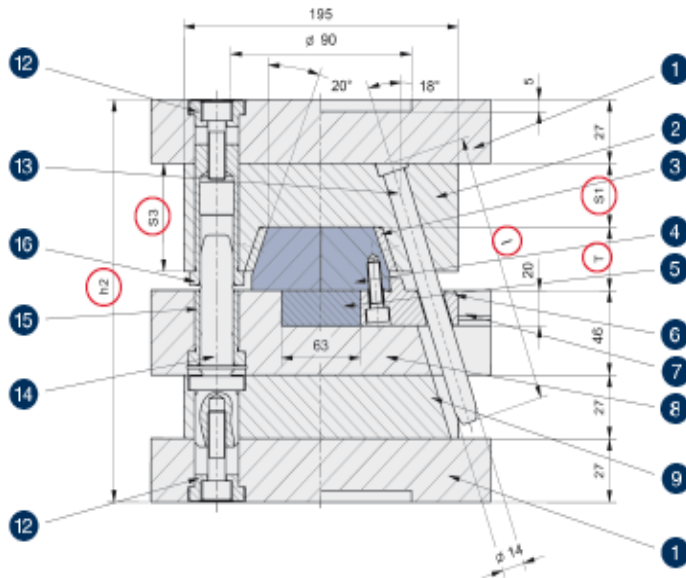
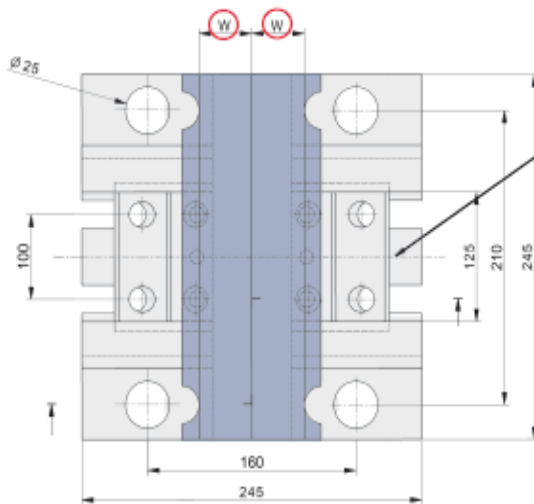


2025 BK42

195 x 245 mm

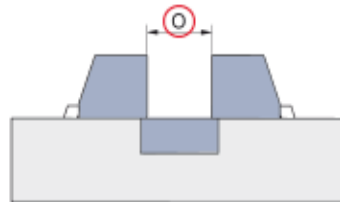


Nr.	Artikelnr.	Beschreibung	Anz.	Seite
1	K 1300 / K 1400	Aufspannplatte	2 x	33
2	BK 4011	Zuhalteplatte	1 x	30
3	BK 4012	Druckleiste	2 x	30
4	BK 4013	Formbacke	2 x	31
5	BK 4016	Kernleiste	1 x	31
6	BK 4014	Führungsplatte	2 x	32
7	BK 4018	Führungsleiste	4 x	32
8	BK 4017	Bodenplatte	1 x	33
9	K 2200	Kernhalteplatte	1 x	35
12	K 7616	Schraubenkopflager	8 x	36
13	APD	Schrägstift	4 x	35
14	K 7711	Führungssäule	4 x	36
15	K 7661	Führungsbuchse	4 x	37
16	K 7721	Führungsbuchse	4 x	36



Aus Sicherheitsgründen empfehlen wir die Installation einer federgespannten Einstellschraube zwischen den

- ③ Führungsplatten und der
- ⑧ Bodenplatte.



FORMNORMALIE	DIMENSIONEN						
Artike-Nr.	T	W	S1	S3	i	h2	O
BN2025 BK42 - 27 / Mat.	27	52	27	46	140	181	46
BN2025 BK42 - 36 / Mat.	36	48	27	55	160	190	52
BN2025 BK42 - 46 / Mat.	46	45	36	74	180	209	52
BN2025 BK42 - 56 / Mat.	56	41	36	84	200	219	58

Größere Öffnungswege (O) mit längeren Schrägstiften möglich.

Mat. - Material der Formbacken. Auswahl siehe Seite 8